

Guide utilisateur

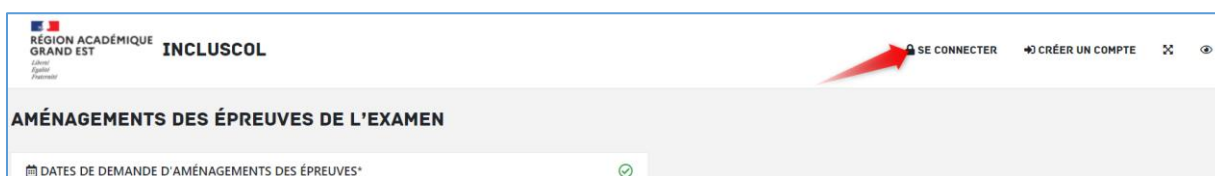
INCLUSCOL - formuler sa demande d'aménagements des épreuves d'examen

Candidats scolaires

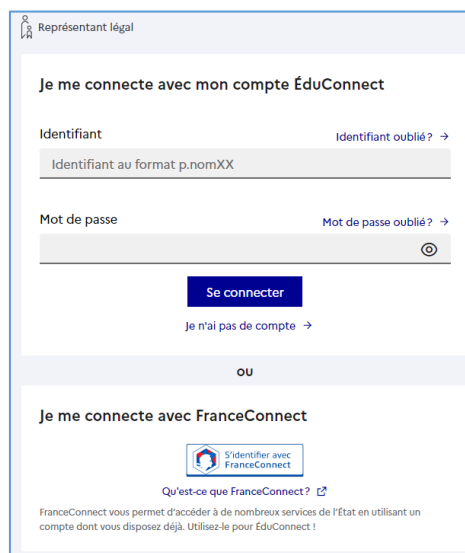
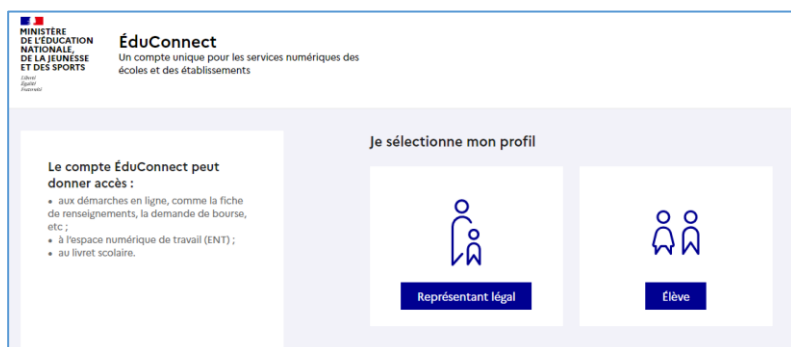
1. Je me rends sur le site INCLUSCOL : <https://portail.ac-rennes.fr/incluscol/>

Je me connecte en cliquant sur « SE CONNECTER » puis « Se connecter via EduConnect »

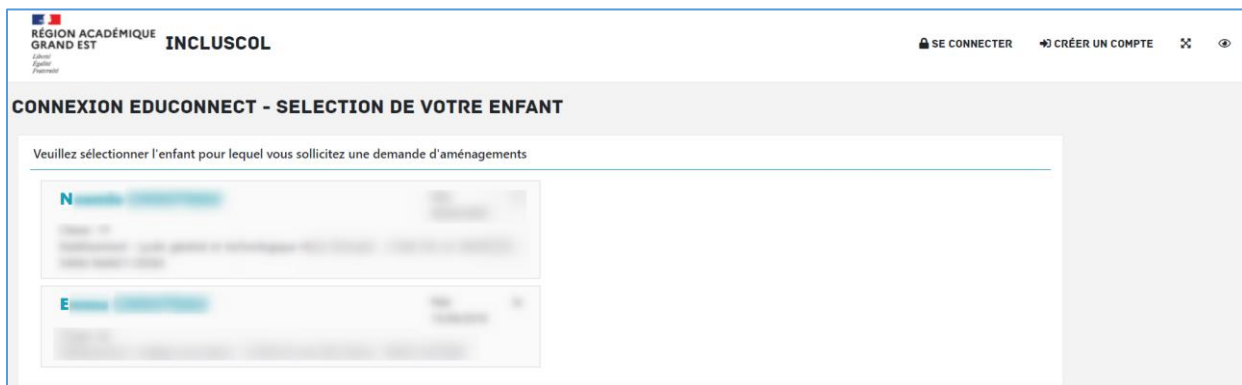
2.



3. Sur EduConnect, je sélectionne mon profil et je me connecte



- Si je suis le représentant légal, je sélectionne l'enfant pour lequel la demande d'aménagements est sollicitée



RÉGION ACADÉMIQUE GRAND EST INCLUSCOL SE CONNECTER CRÉER UN COMPTE

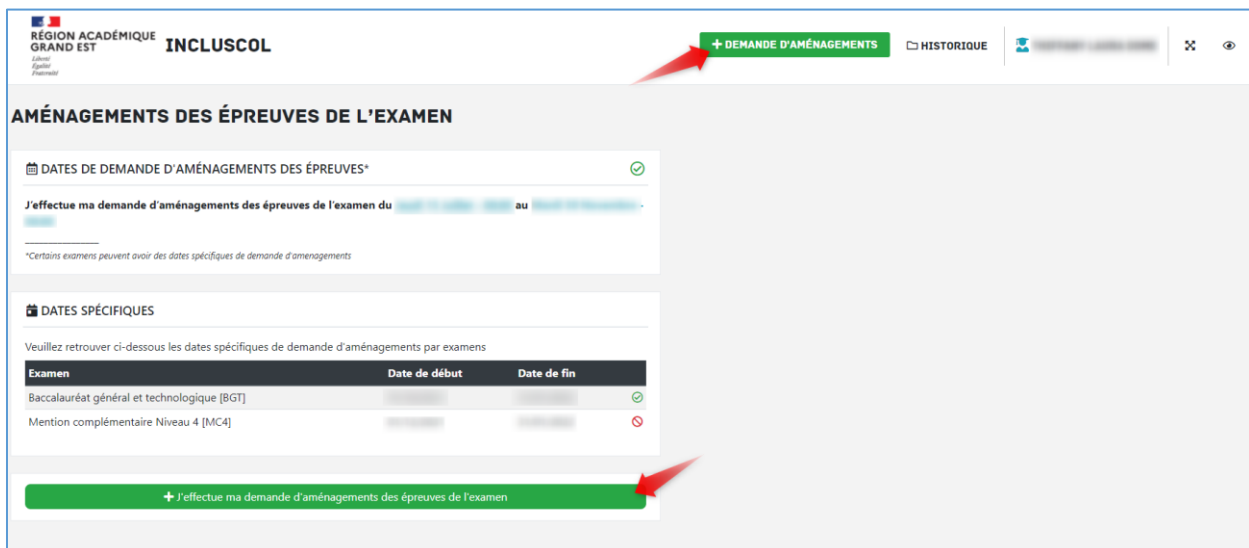
CONNECTION EDUCONNECT - SELECTION DE VOTRE ENFANT

Veillez sélectionner l'enfant pour lequel vous sollicitez une demande d'aménagements

N [Nom] [Prénom] [Date de naissance]

E [Nom] [Prénom] [Date de naissance]

- Je clique sur « J'effectue ma demande d'aménagements des épreuves de l'examen »



RÉGION ACADÉMIQUE GRAND EST INCLUSCOL + DEMANDE D'AMÉNAGEMENTS HISTORIQUE

AMÉNAGEMENTS DES ÉPREUVES DE L'EXAMEN

DATES DE DEMANDE D'AMÉNAGEMENTS DES ÉPREUVES*

J'effectue ma demande d'aménagements des épreuves de l'examen du [Date] au [Date]

*Certains examens peuvent avoir des dates spécifiques de demande d'aménagements

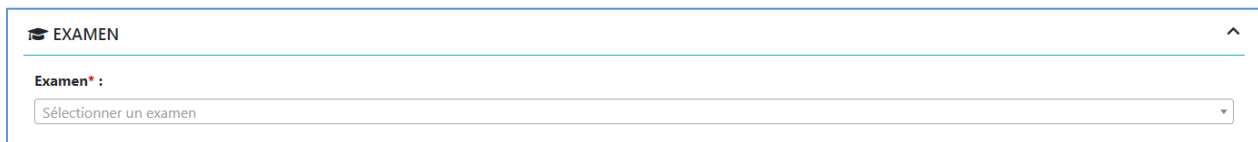
DATES SPÉCIFIQUES

Veillez retrouver ci-dessous les dates spécifiques de demande d'aménagements par examens

Examen	Date de début	Date de fin	
Baccalauréat général et technologique [BGT]			✓
Mention complémentaire Niveau 4 [MC4]			✗

+ J'effectue ma demande d'aménagements des épreuves de l'examen

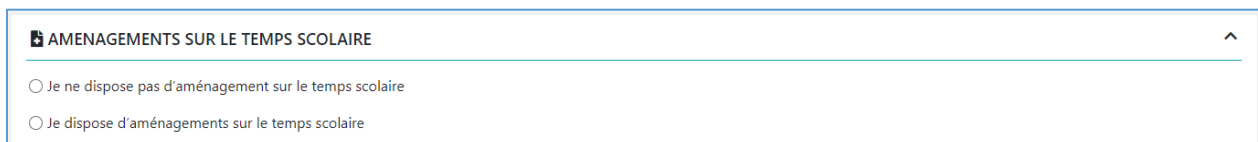
- Je sélectionne mon examen



EXAMEN

Examen* : Sélectionner un examen

- Je renseigne si je dispose d'aménagements sur le temps scolaire



AMENAGEMENTS SUR LE TEMPS SCOLAIRE

Je ne dispose pas d'aménagement sur le temps scolaire

Je dispose d'aménagements sur le temps scolaire

8. Si je dispose d'aménagements sur le temps scolaire, je sélectionne PPS, PAI, PAP et j'indique si ceux-ci correspondent entièrement ou pas à mes besoins en matière d'exams

Aménagements mis en place

PPS (Projet Personnalisé de Scolarisation)

PAI (Projet d'Accueil Individualisé)

PAP (Plan d'Accompagnement Personnalisé)

Mes aménagements de scolarité correspondent à mes besoins en matière d'examen

Mes aménagements de scolarité ne correspondent pas entièrement à mes besoins d'aménagements en matière d'examen ou ma situation m'amène à demander d'autres aménagements

9. Je renseigne mes informations d'identité (ainsi que celle du représentant légal si le candidat est mineur)

IDENTITE (* champ obligatoire) ▼


10. Je sélectionne les aménagements que je sollicite

AMENAGEMENTS SOLLICITES ▼

11. Je clique sur valider

Valider

12. Un récapitulatif de ma demande s'affiche. Après en avoir vérifié les informations, je peux valider.


INCLUSCOL

+ DEMANDE D'AMÉNAGEMENTS
HISTORIQUE

RECAPITULATIF DE VOTRE DEMANDE Accueil / demande d'aménagements /

RECAPITULATIF DES AMENAGEMENTS SOLLICITES

Examen

Examen : [redacted]
Situation : [redacted]

Aménagements sur le temps scolaire

[redacted]

Identité

Nom de famille : [redacted]
Prénom(s) : [redacted]
Date de naissance : [redacted]
Sexe : [redacted]
Adresse électronique : [redacted]
Téléphone : [redacted]
Adresse : [redacted]

Etablissement

Niveau : [redacted]
Classe : [redacted]

Etablissement : [redacted]
Adresse : [redacted] Tél : [redacted] Email : ce.[redacted]@ac-nancy-metz.fr

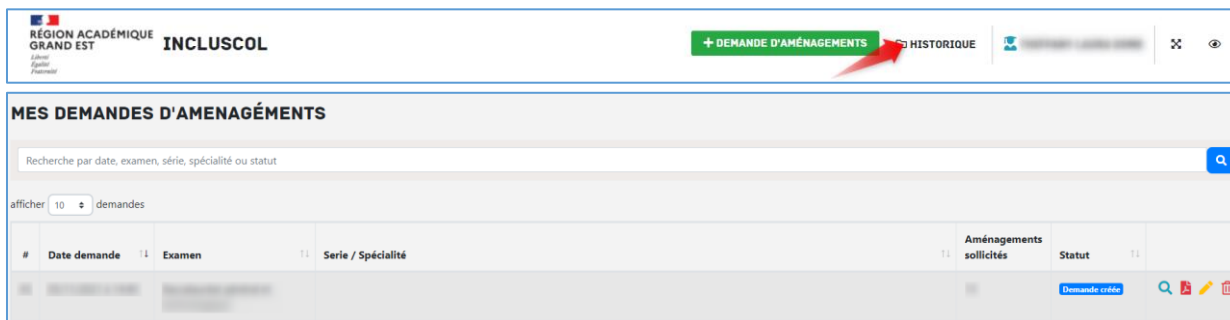
Nombre d'aménagements d'examen sollicités (nombre d'aménagements cochés) : [redacted]

J'atteste que cette demande d'aménagements d'examen est faite par mes soins et en pleine responsabilité.

Corriger
Valider





13. Le récapitulatif de ma demande d'aménagements m'est envoyé par mail ainsi qu'à mon représentant légal si je suis mineur. Il est à transmettre accompagné des pièces indiquées sur celui-ci à mon chef d'établissement.

- Je peux suivre ma demande et son statut d'avancement sur le site INCLUSCOL en cliquant sur « Historique ».



The screenshot shows the INCLUSCOL interface. At the top, there is a navigation bar with a green button labeled '+ DEMANDE D'AMENAGEMENTS' and a button labeled 'HISTORIQUE' which is highlighted with a red arrow. Below this is a search bar and a table titled 'MES DEMANDES D'AMENAGEMENTS'. The table has columns for '#', 'Date demande', 'Examen', 'Serie / Spécialité', 'Aménagements sollicités', and 'Statut'. At the bottom right of the table, there are icons for search, PDF, edit, and delete, along with a 'Demande créée' button.

- Je peux cliquer sur les pictogrammes à droite de la demande pour :

	Consulter le détail de la demande
	Télécharger le détail de la demande en PDF
	Modifier la demande
	Supprimer la demande

Une vidéo explicative est disponible avec le lien ci-dessous:

<https://podeduc.apps.education.fr/video/4261-incluscol-candidatmp4/>